





Concepto	2018	2017	Concepto	2018	2017
Flujos de Efectivo de las Actividades de Operación			Flujos de Efectivo de las Actividades de Inversión		
Origen	\$36,901,415.55		Origen	\$741,750.02	
Impuestos	\$208,894.63		Bienes Inmuebles, Infraestructura y Construcciones en Proceso	\$0.00	
Cuotas y Aportaciones de Seguridad Social	\$0.00		Bienes Muebles	\$0.00	
Contribuciones por Mejoras	\$0.00		Otros Orígenes de Inversión	\$741,750.02	
Derechos	\$166,305.26		Aplicación	\$23,642,612.44	
Productos de Tipo Corriente	\$79,626.99		Bienes Inmuebles, Infraestructura y Construcciones en Proceso	\$19,030,778.15	
Aprovechamientos de Tipo Corriente	\$0.00		Bienes Muebles	\$3,805,402.83	
Ingresos por Venta de Bienes y Servicios	\$0.00		Otras Aplicaciones de Inversión	\$806,431.46	
Ingresos no Comprendidos en las Fracciones de la Ley de Ingresos Causados en Ejercicios Fiscales Anteriores Pendientes de Liquidación o Pago	\$67,948.12		Flujos Netos de Efectivo por Actividades de Inversión	-\$22,900,862.42	
Participaciones y Aportaciones	\$35,471,413.55		Flujo de Efectivo de las Actividades de Financiamiento		
Transferencias, Asignaciones, Subsidios y Otras Ayudas	\$907,227.00		Origen	\$464,864.21	
Ingresos Financieros	\$0.00		Endeudamiento Neto	\$203,595.43	
Incremento por Variación de Inventarios	\$0.00		Interno	\$203,595.43	
Disminución del Exceso de Estimaciones por Pérdida o Deterioro u Obsolescencia	\$0.00		Externo	\$0.00	
Disminución del Exceso de Provisiones	\$0.00		Otros Orígenes de Financiamiento	\$261,268.78	
Otros Ingresos y Beneficios Varios	\$0.00		Aplicación	\$1,512,934.84	
Aplicación	\$13,580,985.77		Servicios de la Deuda	\$0.00	
Servicios Personales	\$6,594,178.00		Interno	\$0.00	
Materiales y Suministros	\$1,948,292.43		Externo	\$0.00	
Servicios Generales	\$2,583,194.78		Aplicación	\$1,512,934.84	
Transferencias Internas y Asignaciones al Sector Público	\$0.00		Servicios de la Deuda	\$0.00	
Transferencias al Resto del Sector Público	\$0.00		Interno	\$0.00	
Subsidios y Subvenciones	\$0.00		Externo	\$0.00	
Ayudas Sociales	\$503,543.62				
Pensiones y Jubilaciones	\$0.00				

Transferencias a Fideicomisos, Mandatos y Contratos Análogos	\$0.00	Otras Aplicaciones de Financiamiento	\$1,512,934.84
Transferencias a la Seguridad Social	\$0.00	Flujos Netos de Efectivo por Actividades de Financiamiento	-\$1,048,070.63
Donativos	\$0.00		
Transferencias al Exterior	\$0.00		
Participaciones	\$0.00	Incremento/Disminución Neta en el Efectivo y Equivalentes al Efectivo	-\$628,503.27
Aportaciones	\$0.00		
Convenios	\$0.00	Efectivo y Equivalentes al Ejercicio al inicio del Ejercicio	\$749,154.39
Intereses de la Deuda Pública	\$180,826.84		
Comisiones de la Deuda Pública	\$0.00		
Gastos de la Deuda Pública	\$10,242.62	Efectivo y Equivalentes al Ejercicio al final del Ejercicio	\$120,651.12
Costo por Coberturas	\$0.00		
Apoyos Financieros	\$0.00		
Estimaciones, Depreciaciones, Deterioros, Obsolescencia y Amortizaciones	\$0.00		
Provisiones	\$0.00		
Disminución de Inventarios	\$0.00		
Aumento por Insuficiencia de Estimaciones por Pérdida o Deterioro u Obsolescencia	\$0.00		
Aumento por Insuficiencia de Provisiones	\$0.00		
Otros Gastos	\$277,207.48		
Inversión Pública no Capitalizable	\$1,483,500.00		
Flujos Netos de Efectivo por Actividades de Operación	\$23,320,429.78		

Bajo protesta de decir verdad, declaro que los Estados Financieros y sus Notas son razonablemente correctos y responsabilidad del emisor.

 H. Ayuntamiento Constitucional de Tlaxiuhla, Ver. PRESENCIA MARTHA TENTZORHA SÁNCHEZ 2018-2021	 C. Martha Tentzorha Sánchez Presidencia Municipal	 C. Gerardo Sánchez García Tesorero	 C. Héctor Sánchez Cruz Regiduro	 C. José Luis Rodríguez Regiduro
--	---	--	---	---